

## Sprawdzian z edytora testowego Word. Klasa 5.

Otwórz w edytorze tekstowym Word dokument o nazwie *astronauta*. Sformatuj tekst wg poniższych wskazówek:

1. Cały tekst:

- Czcionka: Arial,
- Rozmiar: 14 pt.
- Wyrównanie: wyjustowanie
- Wyraz pogrubiony: Columbia
- Wyraz pochylony: stworzenia
- Ostatnie zdanie: podkreślone
- Zmień kolor słów oznaczających nazwy zwierząt na czerwony.



Po wykonaniu ćwiczenia tekst powinien wyglądać tak jak poniżej:

Astronauta na pokładzie promu **Columbia** mieli towarzystwo podczas lotu: **szczury, pająki, pszczoły, ryby** oraz inne *stworzenia*. Pierwszy zwierzęcy „lot” miał miejsce w 1793 r.

2. Pod tekstem utwórz tabelę tak jak poniżej (Wstawianie-Tabela):



- Rozmiar 3 kolumny i 2 wiersze. Wstaw tekst do tabeli tak jak poniżej

Gwiazda	Słońce	Chmura
Noc	Dzień	Dzień i noc

- Zaznacz tabelę  i wybierz z prawej strony opcję Układ. Tam znajdź ikonkę  i kliknij ją.
- Zmień kolor pierwszego wiersza na kolor zielony a kolor drugiego wiersza na czerwony
- Tekst w tabeli ustaw na: Times New Roman, rozmiar 14 pt, pogrubiony.
- Wstaw pod tabelą kształty oznaczające gwiazdę słońce i chmurę i pokoloruj ją wg swojego pomysłu.(możesz użyć wypełnienia gradientowego)

Całość powinna wyglądać tak jak poniżej:

<b>Gwiazda</b>	<b>Słońce</b>	<b>Chmura</b>
<b>Noc</b>	<b>Dzień</b>	<b>Dzień i noc</b>



3. Zapisz dokument pod nazwą: word\_kl5\_nazwisko (np. word\_5a\_kowalski) pulpicie